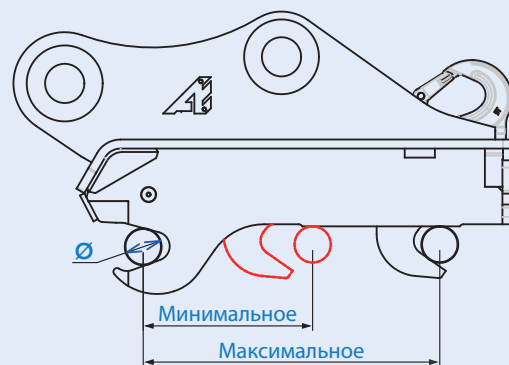
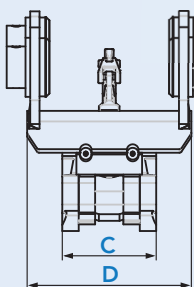
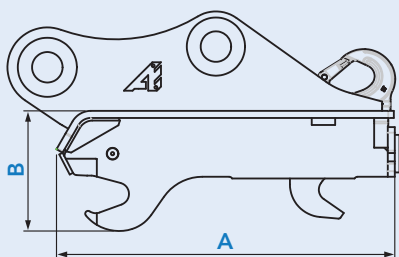



- 1 Адаптация для всех экскаваторов от 2,6 до 37 тонн.
- 2 Механическая (UA12 до 22M) или гидравлическая (UA22 до 62H) блокировка для соединения с навесным оборудованием.
- 3 V-образные крюки увеличенного размера позволяют использовать пальцы всех \varnothing диаметров (см. таблицу).



Совместимость с экскаватором	Модель	Вес экскаватора	Макс. усилие на зуб
Экскаваторы для лёгких работ	UA12M	2,6/6	3,5
	UA22M&H	7/11	7,5
Средние экскаваторы	UA32H	12/15	9,5
	UA42H	16/19	12,5
	UA52H	20/26	17,5
Тяжёлые экскаваторы	UA62H	27/37	24

Размеры	A	B	C	D	👤
	мм	мм	мм	мм	Масса (Kg)
UA12M	453	195	120	220	50
UA22M&H	588	214	160	300	80
UA32H	721	256	200	350	150
UA42H	757	282	240	400	200
UA52H	817	330	280	470	300
UA62H	895	388	320	570	460

	бар	л/мин
от UA22H до UA62H	от 250 до 350 макс	20/30

Постоянное давление в гидравлической системе

Межосевое соединение	Ось $\varnothing 30$		Ось $\varnothing 40$		Ось $\varnothing 50$		Ось $\varnothing 60$	
	Минимальное	Максимальное	Минимальное	Максимальное	Минимальное	Максимальное	Минимальное	Максимальное
UA12M	148	275	170	309	191	342		
UA22M&H			214	359	236	391	257	424
UA32H					264	454	285	486
UA42H							299	482
UA52H								
UA62H								

Межосевое соединение	Ось $\varnothing 70$		Ось $\varnothing 80$		Ось $\varnothing 90$		Ось $\varnothing 100$	
	Минимальное	Максимальное	Минимальное	Максимальное	Минимальное	Максимальное	Минимальное	Максимальное
UA12M								
UA22M&H								
UA32H	307	519						
UA42H	320	514	342	547				
UA52H	323	511	345	543	367	576		
UA62H			359	539	381	571	402	604